

MANTENIMIENTO

⚠ ADVERTENCIA Para reducir el riesgo de choque eléctrico e incendio, por favor obedezca las siguientes instrucciones:



- Desenchufe siempre la batería o desenchufe el adaptador de CA antes de mover, reparar o limpiar.
- NUNCA coloque el Ventilador dentro o cerca de agua.
- Limpie el Ventilador únicamente con una aspiradora equipada con un accesorio de cepillo; la aspiradora quitará el polvillo y los desperdicios del interior del Ventilador.
- NUNCA intente desarmar el Ventilador.
- Limpie el cuerpo del Ventilador únicamente con un trapo suave.
- NUNCA use ALCOHOL o SOLVENTES tales como gasolina, bencina, disolvente para pinturas u otros limpiadores duros.

CONSEJOS PARA LA SOLUCIÓN DE PROBLEMAS

- Este producto fue diseñado para funcionar con la batería RB-BP de 18V de Lasko o la fuente de alimentación de 20V AC/DC de Lasko proporcionada con la unidad. No intente utilizarlo con ninguna otra batería o fuente de alimentación.
- Si la unidad se apaga de forma inesperada o no funciona, es posible que la batería se haya quedado sin carga. Utilice el indicador de energía de la batería para comprobar su nivel de carga. Si la luz parpadea, la carga de la batería es demasiado baja para alimentar el ventilador. Desconecte la batería y cárguela.
- La batería no se cargará mientras esté conectada al ventilador, incluso con el adaptador de AC enchufado. La batería solo se cargará mientras esté conectada al cargador de Lasko que se le proporcionó.
- Asegúrese de mantener las áreas de la batería y del ventilador limpias y sin residuos. Esto puede impedir que la batería haga contacto cuando se enchufe a la unidad.
- ¿Extravió algún componente? Contacte con el Servicio de Atención al Cliente de Lasko para obtener información sobre cómo comprar repuestos.
- Si tiene un problema que no puede resolverse con los consejos mencionados, comuníquese con el Servicio de Atención al Cliente de Lasko para obtener repuestos: (800) 233-0268, de lunes a viernes, de 8AM - 5PM, hora del este.

RECICLAJE

- Los materiales de embalaje corrugados son reciclables. Para una eliminación ambientalmente responsable de este producto, póngase en contacto con el proveedor de servicios de gestión de desechos de su localidad o visite www.recyclenation.com.
- Este producto utiliza baterías de iones de litio. Las leyes locales, estatales o federales pueden prohibir la eliminación de las baterías junto con los desechos comunes. No incinere este ventilador aunque esté seriamente averiado. Las baterías pueden explotar en un incendio. Para una eliminación ambientalmente responsable de este producto, póngase en contacto con el proveedor de servicios de gestión de residuos de su localidad o visite www.recyclenation.com.
- Al retirarla, cubra los terminales de la batería con cinta adhesiva de alta resistencia. No intente destruir o desmontar la batería o remover ninguno de sus componentes. Las baterías de iones de litio deben reciclarse o desecharse adecuadamente. Además, nunca toque ambos terminales con objetos metálicos o partes del cuerpo, ya que podría producirse un cortocircuito. Manténgase fuera del alcance de los niños. El incumplimiento de estas advertencias podría provocar un incendio o lesiones graves.

GARANTÍA LIMITADA DE LASKO PRODUCTS, LLC (VÁLIDO EN EE.UU., SUS TERRITORIOS, Y CANADÁ ÚNICAMENTE)

QUÉ CUBRE ESTA GARANTÍA: Este producto está garantizado contra defectos de mano de obra y/o materiales.

CUÁNTO DURA ESTA GARANTÍA: Esta garantía se extiende únicamente al comprador original del producto y dura dos (2) años a partir de la fecha original de compra o hasta que el comprador original del producto venda o transfiera el producto, cualesquiera de ambas que ocurriera en primer lugar.

QUÉ HARÁ LASKO: Durante el período de garantía, Lasko, a opción propia, reparará o reemplazará cualquier parte o partes que demuestren ser defectuosas o reemplazará el producto completo por el mismo modelo u otro comparable. Para todas las reclamaciones de garantía, se debe devolver el producto a Lasko Products, LLC a cargo del cliente con la prueba de compra dentro del período de garantía. Comuníquese con el departamento de atención al cliente de Lasko para obtener una Autorización de Devolución ("RA", por sus siglas en inglés). NO devuelva los productos sin una RA o no se procesará la reclamación de la garantía.

QUÉ NO CUBRE ESTA GARANTÍA: Esta garantía no tiene validez si el producto fue dañado o falló debido a un accidente, manipulación u operación inadecuadas, daño en el envío, abuso, mal uso, reparaciones no autorizadas hechas o el intento de hacerlas. Esta garantía no cubre los costos de envío para la devolución de productos a Lasko para su reparación o reemplazo. Lasko abonará los cargos de envío de devolución a Lasko con posterioridad a las reparaciones o el reemplazo bajo garantía.

CUALESQUIERA Y TODAS LAS GARANTÍAS, EXPLÍCITAS O IMPLÍCITAS (INCLUYENDO, SIN LIMITACIÓN, CUALESQUIERA GARANTÍA IMPLÍCITA DE COMERCIABILIDAD), DURAN DOS AÑOS A PARTIR DE LA FECHA ORIGINAL DE COMPRA O HASTA QUE EL COMPRADOR ORIGINAL DEL PRODUCTO VENDA O TRANSFIERA EL PRODUCTO, CUALESQUIERA DE AMBAS QUE OCURRIERA EN PRIMER LUGAR Y EN NINGÚN CASO LA RESPONSABILIDAD DE LASKO BAJO CUALQUIER GARANTÍA EXPLÍCITA O IMPLÍCITA INCLUIRÁ (I) DAÑOS INCIDENTALES O POR CONSECUENCIA POR CUALQUIER CAUSA QUE FUERE, O (II) REEMPLAZO O REPARACIÓN DE CUALESQUIERA FUSIBLES HOGAREÑOS, CORTA-CIRCUITOS O TOMACORRIENTES. INDEPENDIENTEMENTE DE CUALQUIER DECLARACIÓN CONTRARIA, EN NINGÚN CASO LA RESPONSABILIDAD DE LASKO BAJO CUALQUIER GARANTÍA EXPLÍCITA O IMPLÍCITA PODRÁ EXCEDER EL PRECIO DE COMPRA DEL PRODUCTO Y DICHA RESPONSABILIDAD TERMINARÁ AL VENCIMIENTO DEL PERÍODO DE GARANTÍA.

Algunos estados y provincias no permiten limitaciones sobre la duración de una garantía implícita, o sobre la exclusión o limitación de los daños incidentales o por consecuencia, por lo tanto dichas exclusiones o limitaciones podrían no aplicarse en su caso. Esta garantía le otorga a usted derechos legales específicos. Usted también podría tener otros derechos que varían de estado en estado y de provincia en provincia.

Se requiere prueba de compra antes que se acepte un reclamo bajo garantía.

SERVICIO AL CLIENTE:

Línea gratuita (800) 233-0268. Correo electrónico: producthelp@lasko.com

Nuestro equipo de Servicio al Cliente está disponible para ayudarle con preguntas sobre productos, ubicaciones de los centros de reparación y repuestos. Se puede comunicar con nuestro equipo de Servicio al Cliente de lunes a viernes, de 8 a.m. a 5 p.m. hora del Este. Por favor tenga disponible el número de modelo.

Customer Service Dept., 820 Lincoln Ave., West Chester, PA 19380
(Por favor no envíe el producto a esta dirección) www.lasko.com

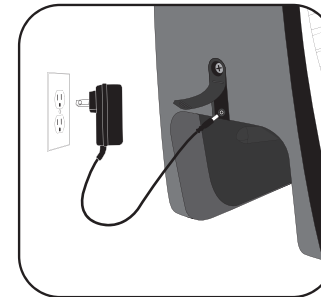
El manual imprimió en la China

Lasko®

Battery Fan Instruction Manual

Since 1906

Used for Model:
RB200



Register Your Product Today
www.lasko.com/product-registration/

- You will benefit from:
- Efficient and enhanced support
 - Future product updates

Have a Question? Need a Part?

Please Do Not Return Product to Store!
Contact Lasko Customer Service:
(800) 233-0268 Monday-Friday 8AM - 5PM EST.
(Valid in the USA, its Territories, and CANADA Only)

READ AND SAVE THESE INSTRUCTIONS

Read carefully before attempting to assemble, install, operate or maintain the product described. Protect yourself and others by observing all safety information. Failure to comply with instructions could result in personal injury and/or property damage!
This Fan is for residential use only. It is not intended to be used in commercial, industrial or agricultural settings.



WARNING



IMPORTANT SAFETY INSTRUCTIONS

When using electrical appliances, these instructions and warnings should always be followed to reduce the risk of fire, electrical shock and injury to persons:



Read all instructions before using this Fan.



WARNING

TO REDUCE THE RISK OF FIRE, ELECTRICAL SHOCK OR PERSONAL INJURY, ALWAYS FOLLOW THESE IMPORTANT SAFETY INSTRUCTIONS AND WARNINGS:

- DO NOT** use this Fan to ventilate areas where flammable liquids or vapors are used, stored or are present, including paints, gasoline, varnishes, floor refinishing products or solvents. ALWAYS read and follow all warnings and instructions on the containers for these products!
- ALWAYS** be sure the plug fits tightly into the outlet. When plugs fit loosely into outlets, they may slip partially out of the outlet and create a poor connection. This may cause outlets to overheat and create a potential fire hazard. Outlets in this condition should be replaced by a qualified electrician.
- ALWAYS** Remove Power Supply prior to servicing, cleaning, or moving the Fan. **DO NOT** use the Power switch as the sole means of disconnecting power. NEVER leave children unattended when the Fan is on or plugged in. ALWAYS turn off and disconnect AC Adapter or Battery Pack when not in use.



CAUTION

- Use this product only with specified Lasko RB-BP 18V Lithium Ion Battery Pack. Use of other battery packs may create a risk of fire, shock, or injury.
- Recharge Battery Pack only with specified Lasko RB-CH Battery Pack Charger. Use of other Battery Pack charger may create a risk of fire.
- AC Adapter rated for indoor use only. Battery Pack is rated for both indoor and outdoor use.
- When Battery Pack is not in use, keep away from metals that can make a connection from one terminal to another. Shorting the Battery Pack terminals together may cause burns or a fire.
- DO NOT** crush, drop, or damage Battery Pack. Do not use a damaged Battery Pack, Charger, or Fan. A damaged Battery Pack may result in electric shock, fires, or explosions. Properly dispose of the damaged Battery Pack immediately.
- DO NOT** attempt to disassemble Battery Pack. Handling these battery cells could result in electric shock or burns.
- DO NOT** operate Fan or charge the Battery Pack near any heat sources.
- DO NOT** charge Battery Pack in damp or wet locations.
- Remove Battery Pack from Charger once it is fully charged.
- DO NOT** store Battery Pack, Charger, Adapter, or Fan outdoors or in damp or wet locations.
- Use **ONLY** the provided Lasko AC Adapter. To replace a misplaced component, contact Lasko Customer Service for information on how to purchase replacements (See Page 4).
- Under abusive conditions, liquid may be ejected from the Battery Pack; avoid contact. If contact accidentally occurs, flush with water. If liquid contacts eyes, additionally seek medical help. Liquid ejected from the Battery Pack may cause irritation or burns.
- To reduce the risk of electric shock, do not expose to water or rain.
- CAUTION:** Risk of Fire and Burns. Do Not Open, Crush, Incinerate or Heat Battery Pack Above 50°C (120°F). Follow Instruction Manual.
- Discharge Battery Pack at a temperature between -20°C to 40°C (-4°F to 104°F).
- Charge Battery Pack at a temperature between 10°C - 40°C (50°F to 104°F).

STORAGE & MAINTENANCE:

- Store the Fan with these instructions, in the original carton in a cool, dry place.
- Store the Battery Pack indoors, away from moisture, and at a temperature between 0°C to 50°C (32°F to 120°F).
- If storing the Battery Pack for an extended period, store Battery Pack with 50% Charge (2 LEDs on Battery Power Indicator).
- Recharge Battery Pack to 50% charge every 6 months of storage without use.
- AVOID** the use of extension cords, power strips, power taps, outlet style air fresheners or other cord connected devices, as these devices may overheat and cause a fire hazard. NEVER use a single extension cord to operate more than one Fan or other electrical device.
- DO NOT** route power cord under rugs, carpets, runners or furniture. This may damage the cord or cause it to overheat creating a fire hazard. Arrange cord away from traffic area and where it will not be tripped over.
- ALWAYS** place the Fan on a stable, flat, level surface while in operation to prevent the Fan from overturning.
- NEVER** insert or allow fingers or objects to enter grill openings while Fan is in operation or injury and/or damage to the Fan may occur.
- DO NOT** block, cover or obstruct air flow to or from the Fan while in operation.
- DO NOT** use this Fan near water or wet locations such as a bath tub, pool or hot tub. Use of this Fan in a wet location may create a shock hazard.
- DO NOT** use this Fan if it has been damaged or is not functioning properly.
- THIS FAN DOES NOT MEET THE REQUIREMENTS OF NEC ARTICLE 547-7 (2008).** This Fan is not suitable for use in agricultural facilities including areas where livestock, poultry or other animals are confined. Please refer to National Electric Code (NEC) Article 547-7 (2008), or applicable state or local codes or standards relating to electrical requirements for agricultural buildings.

Mode RB200
Lasko Products, LLC
820 Lincoln Avenue
West Chester, PA
19380
www.lasko.com

This device complies with Part 15 of the FCC Rules. Operation is subject to the following two conditions: (1) This device may not cause harmful interference, and (2) this device must accept any interference received, including interference that may cause undesired operation. The user is cautioned that changes and modifications made to the equipment without the approval of manufacturer could void the user's authority to operate this equipment.

"NOTE: This equipment has been tested and found to comply with the limits for Class B digital device, pursuant to part 15 of the FCC Rules. These limits are designed to provide reasonable protection against harmful interference in a residential installation. This equipment generates, uses and can radiate radio frequency energy and, if not installed and used in accordance with the instructions, may cause harmful interference to radio or television reception, which can be determined by turning the equipment off and on, the user is encouraged to try to correct the interference by one or more of the following measures:

- Reorient or relocate the receiving antenna.
- Increase the separation between the equipment and the receiver.
- Connect the equipment into an outlet on a circuit different from that to which the receiver is connected.
- Consult the dealer or an experienced radio/TV technician for help."

SAVE THESE INSTRUCTIONS

Partes Incluidas

1



2



3



4




① Ventilador (RB200)

② Batería (RB-BP)

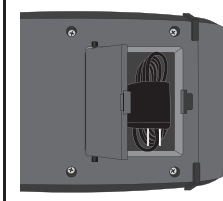
③ Cargador de Batería (RB-CH)

④ Adaptador de AC

Funcionamiento (uso del adaptador de AC)

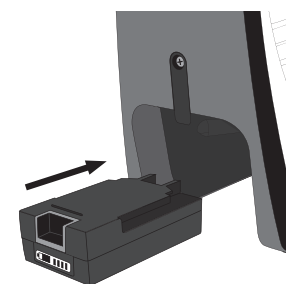


Inserte el enchufe en un tomacorriente de 120V. Luego inserte el adaptador de corriente alterna (Alternative Current, AC) en el ventilador.

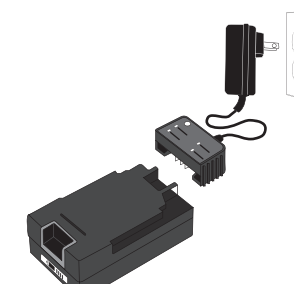


Guarde el adaptador de AC en la parte inferior del ventilador.

Funcionamiento (uso de la batería)



Inserte la batería (hasta que haga clic). Para quitarla, presione el botón de desbloqueo y hale hacia afuera.



Para recargarla, inserte la batería en el cargador y luego inserte el enchufe en un tomacorriente de 120V.

Indicador del Cargador

Completamente cargado:

Luz Verde Fija

Cargando:

Luz Verde Intermitente Rápida

Error de carga de la batería:

Luz Roja Intermitente

Sobrecalentamiento:

Luz Roja Intermitente Rápida

Luz Indicadora del Cargador



Batería



El indicador de carga de la batería muestra la cantidad de batería restante. En alta velocidad, la batería durará hasta 4 horas. La batería puede tardar hasta 4 horas en cargarse completamente.

Controles



Botón de Encendido
Encienda y apague el ventilador presionando el botón de encendido.

Botones de velocidad del ventilador



Presione para aumentar la velocidad del ventilador.



Presione para disminuir la velocidad del ventilador.



ADVERTENCIA



INSTRUCCIONES IMPORTANTES DE SEGURIDAD

Cuando use este ventilador, se deben de seguir las siguientes advertencias y precauciones para reducir el riesgo de incendio, descargas eléctricas y lesiones:



Lea todas las instrucciones antes de usar este Ventilador.



ADVERTENCIA

PARA REDUCIR EL RIESGO DE INCENDIOS, DESCARGAS ELÉCTRICAS SIEMPRE SIGA LAS SIGUIENTES INSTRUCCIONES Y ADVERTENCIAS:

- NO** utilice este ventilador para ventilar las zonas donde se usen, almacenen o estén presentes líquidos o vapores inflamables, incluidos pinturas, gasolina, barnices, disolventes o productos de acabado para pisos. ¡SIEMPRE lea y siga todas las advertencias e instrucciones descritas en los envases de estos productos!
- SIEMPRE** asegúrese de que el enchufe encaje bien en el tomacorriente. Cuando los enchufes no encajan bien en el tomacorriente, pueden deslizarse un poco y crear una mala conexión. Esto puede causar que los tomacorrientes se sobrecalienten y crear un riesgo de incendio potencial. Un electricista calificado debe cambiar los tomacorrientes que se encuentren en esta condición.
- SIEMPRE** retire la fuente de alimentación antes de realizar el mantenimiento, la limpieza o el traslado del ventilador. **NO** utilice el interruptor de encendido como único medio para desconectar la energía. **NUNCA** deje a los niños desatendidos cuando el ventilador esté encendido o conectado. Apague y desconecte SIEMPRE el adaptador de AC o la batería cuando no esté en uso.

PRECAUCIÓN

- Utilice este producto solo con las baterías de iones de litio de 18V de Lasko RB-BP especificado. El uso de otras baterías puede crear un riesgo de incendio, descarga o lesiones.
- Recargue la batería solo con el cargador de baterías de Lasko RB-CH especificado. El uso de otro cargador de baterías puede crear un riesgo de incendio.
- Adaptador de AC para uso en interiores solamente. La batería está diseñada para su uso en interiores y exteriores.
- Cuando la batería no esté en uso, manténgala alejada de los metales que puedan hacer una conexión de un terminal a otro. Si se produce un cortocircuito entre los terminales de la batería, se pueden producir quemaduras o un incendio.
- NO** aplaste, deje caer o dañe la batería. No utilice una batería, un cargador o un ventilador dañados. Una batería dañada puede provocar choques eléctricos, incendios o explosiones. Deshágase de la batería dañada inmediatamente.
- NO** intente desarmar la batería. La manipulación de estas celdas de la batería podría ocasionar un choque eléctrico o quemaduras.
- NO** haga funcionar el ventilador ni cargue la batería cerca de ninguna fuente de calor.
- NO** cargue la batería en lugares húmedos o mojados.
- Retire la batería del cargador una vez que esté completamente cargada.
- NO** guarde la batería, el cargador, el adaptador ni el ventilador al aire libre o en lugares húmedos o mojados.
- Use **SOLO** el adaptador de AC de Lasko que se le proporciona. Para reemplazar un componente extraviado, comuníquese con el Servicio de Atención al Cliente de Lasko, para obtener información sobre cómo comprar los repuestos (ver la página 4).
- En condiciones de uso excesivo, el líquido puede ser expulsado de la batería; evite el contacto. Si se produce un contacto accidental, enjuague con agua. Si el líquido entra en contacto con los ojos, busque ayuda médica. El líquido expulsado de la batería puede causar irritación o quemaduras.
- Para reducir el riesgo de choque eléctrico, no se esponga al agua o a la lluvia.
- PRECAUCIÓN:** Riesgo de incendio y quemaduras. No abra, aplaste, incinere ni caliente la batería por encima de 50 ° C (120 ° F). Siga el manual de instrucciones.
- Descargue la batería a una temperatura entre -20 ° C a 40 ° C (-4 ° F a 104 ° F).
- Cargue la batería a una temperatura entre 10 ° C - 40 ° C (50 ° F a 104 ° F).

ALMACENAMIENTO Y MANTENIMIENTO:

- Guarde el ventilador con estas instrucciones, en la caja original y en un lugar fresco y seco.
- Conserve la batería en el interior, lejos de la humedad y a una temperatura de entre 0 y 50 ° C (32 y 120 ° F).
- Si almacena la batería durante un periodo prolongado, guarde la batería con una carga del 50% (2 luces LED en el indicador de alimentación de la batería).
- Recargue la batería al 50% cada 6 meses de almacenamiento sin uso.
- EVITE** el uso de cables de extensión, enchufes, tomacorrientes, ambientadores de enchufe u otros dispositivos conectados con cables, ya que estos dispositivos pueden sobrecalentarse y causar un riesgo de incendio. **NUNCA** use un solo cable de extensión para operar más de un ventilador u otro dispositivo eléctrico.
- NO** pase el cable de alimentación debajo de alfombras, tapetes, caminos de mesa o muebles. Esto puede dañar el cable o causar que se sobrecaliente creando un peligro de incendio. Coloque el cable lejos del espacio de circulación y donde no se tropiece con él.
- SIEMPRE** coloque el ventilador en una superficie estable, plana y nivelada mientras esté en funcionamiento, para evitar que el ventilador se voltee.
- NUNCA** introduzca o permita que los dedos u objetos entren en las aberturas de la parrilla mientras el ventilador está en funcionamiento, ya que pueden ocurrir lesiones o daños al ventilador.
- NO** bloquee, cubra ni obstruya el flujo de aire hacia el ventilador o desde él mientras esté en funcionamiento.
- NO** utilice este ventilador cerca del agua o de lugares húmedos como una bañera, piscina o jacuzzi. El uso de este ventilador en un lugar húmedo puede crear un peligro de descarga eléctrica.
- NO** use este ventilador si está dañado o no funciona correctamente.
- ESTE VENTILADOR NO CUMPLE LOS REQUISITOS DEL ARTÍCULO 547-7 DEL NEC (2008).** Este ventilador no es adecuado para su uso en instalaciones agrícolas, incluidas las zonas donde se encuentran confinados el ganado, las aves de corral u otros animales. Consulte el Artículo 547-7 del Código Eléctrico Nacional (National Electric Code, NEC) (2008) o los códigos o normas estatales o locales aplicables en relación con los requisitos eléctricos para las construcciones agrícolas.

Modelo RB200
Lasko Products, LLC
820 Lincoln Avenue
West Chester, PA
19380
www.lasko.com

Este aparato cumple con la Parte 15 de las Normas de la FCC. La operación está sujeta a las siguientes dos condiciones: (1) Este aparato no puede causar interferencia perjudicial, y (2) Este aparato debe aceptar toda interferencia recibida, incluida la interferencia que puede causar una operación no deseada.

Se informa al usuario que los cambios y las modificaciones realizadas al equipo sin la aprobación del fabricante pueden anular la autoridad del usuario de operar este equipo.

NOTA: Este equipo ha sido probado y cumple con los límites para dispositivos digitales de Clase B, de conformidad con la parte 15 de las Reglas de la FCC. Estos límites están diseñados para proporcionar protección razonable contra interferencias perjudiciales en una instalación residencial. Este equipo genera, utiliza y puede irradiar energía de radiofrecuencia y, si no se instala y utiliza de acuerdo con las instrucciones, puede causar interferencias perjudiciales en la recepción de radio o televisión, lo que puede determinarse apagando y encendiendo el equipo, se recomienda al usuario que intente corregir la interferencia de una o más de las siguientes medidas:0

- Reorientar o reubicar la antena receptora.
- Incrementar la separación entre el equipo y el receptor.
- Conecte el equipo a una toma de corriente en un circuito diferente al que está conectado el receptor.
- Consulte al distribuidor o a un técnico experimentado de radio / TV para obtener ayuda.

CONSERVE ESTAS INSTRUCCIONES

Parts Included

1



2



3

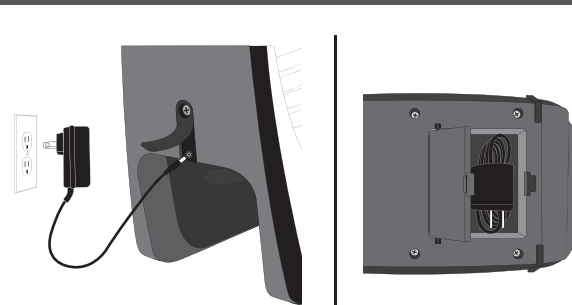


4



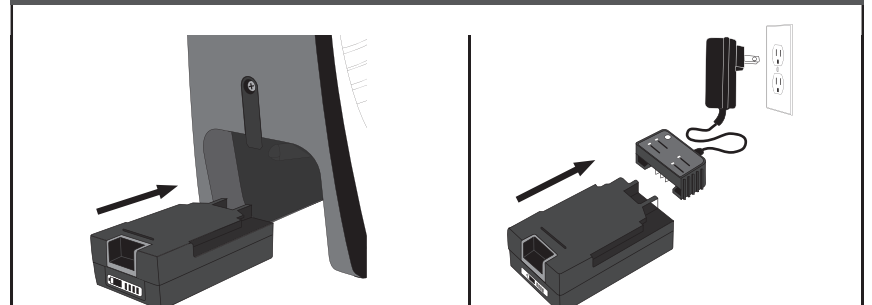
- ① Fan (RB200) ② Battery (RB-BP) ③ Battery Charger (RB-CH) ④ AC Adapter

Operation (AC Adapter use)



Insert Plug into 120V outlet. Then insert AC Adapter into Fan. Store AC Adapter in the bottom of the Fan.

Operation (Battery use)



Insert Battery (until it clicks). To remove, push down on Release Button and pull away. To Charge, insert Battery into Charger, then Insert Plug into 120V outlet.

Charger Indicator

- Fully Charged: Solid Green Light
- Charging: Fast Blinking Green Light
- Battery Error: Blinking Red Light
- Over Heat: Fast Blinking Red Light

Charger Indicator Light

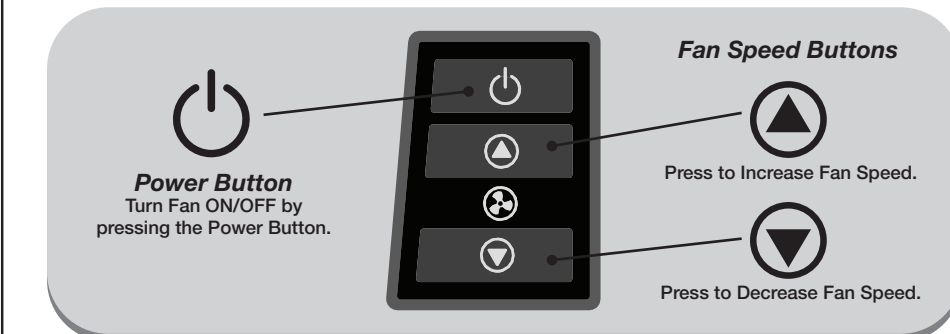


Battery



Battery Power Indicator displays the amount of Battery remaining. On High Speed, Battery will last up to 4 hours. Charging the Battery may take up to 4 hours to Fully Charge.

Controls



Power Button
Turn Fan ON/OFF by pressing the Power Button.

Fan Speed Buttons

Press to Increase Fan Speed.

Press to Decrease Fan Speed.

MAINTENANCE

⚠ WARNING To reduce the risk of electrical shock and fire please observe the following instructions:



- Always unplug the Battery Pack or unplug the AC Adapter before moving, servicing, or cleaning.
- NEVER place the Fan in or near water.



- Clean the Fan only with a vacuum equipped with a brush attachment; the vacuum will remove the lint and dirt from inside the Fan.
- NEVER attempt to take apart the Fan.
- Clean the body of the Fan with a soft cloth only.
- NEVER use ALCOHOL or SOLVENTS such as gasoline, benzene, paint thinner, or other harsh cleaners.

TROUBLESHOOTING TIPS

- This product was designed to be powered by the Lasko 18V RB-BP Battery Pack or the Lasko 20V AC/DC Power Supply provided with the unit. Do not attempt to use with any other battery pack or power supply.
- If your unit shuts off unexpectedly or fails to operate, your Battery Pack may be out of charge. Use the Battery Pack Power Indicator to check its charge level. If light is blinking, the Battery Pack charge is too low to power the Fan. Please disconnect the Battery Pack and charge.
- Battery Pack will not charge while connected to the Fan, even with AC Adapter plugged in. Battery Pack will only be charged while attached to the Lasko Charger provided.
- Be sure to keep the Battery Pack and Battery Pack area of the Fan clean and clear of any debris. This may prohibit Battery Pack making contact when plugging into unit.
- Misplaced a component? Contact Lasko Customer Service for information on how to purchase replacements.
- If you have a problem that can not be resolved by the tips listed above, please contact Lasko Customer Service for replacements: (800) 233-0268 Monday-Friday 8AM – 5PM EST.

RECYCLING

- Corrugated packaging materials are recyclable. For environmentally responsible disposal of this product, contact your local waste service provider or visit www.recyclenation.com.
- This product uses Lithium-Ion Batteries. Local, state, or federal laws may prohibit disposal of batteries in ordinary trash. Do not incinerate this Fan, even if it is severely damaged. The batteries can explode in a fire. For environmentally responsible disposal of this product, contact your local waste service provider or visit www.recyclenation.com.
- Upon removal, cover the Battery Pack pack's terminals with heavy-duty adhesive tape. Do not attempt to destroy or disassemble Battery Pack or remove any of its components. Lithium Ion batteries must be recycled or disposed of properly. Also, never touch both terminals with metal objects and/or body parts as short circuit may result. Keep away from children. Failure to comply with these warnings could result in fire and/or serious injury.

LASKO PRODUCTS, LLC LIMITED WARRANTY (VALID IN THE USA, ITS TERRITORIES, AND CANADA ONLY)

WHAT THIS WARRANTY COVERS: This product is warranted against defects in workmanship and/or materials.

HOW LONG THIS WARRANTY LASTS: This warranty extends only to the original purchaser of the product and lasts for two (2) year from the date of original purchase or until the original purchaser of the product sells or transfers the product, whichever first occurs.

WHAT LASKO WILL DO: During the warranty period, Lasko will, at its sole option, repair or replace any part or parts that prove to be defective or replace the whole product with the same or comparable model. For all warranty claims, the product must be returned to Lasko Products, LLC at customer expense with proof of purchase within the warranty period. Contact the Lasko customer service department to obtain a Return Authorization ("RA"). DO NOT return products without an RA or the warranty claim will not be processed.

WHAT THIS WARRANTY DOES NOT COVER: This warranty does not apply if the product was damaged or failed because of accident, improper handling or operation, shipping damage, abuse, misuse, unauthorized repairs made or attempted. This warranty does not cover shipping costs for the return of products to Lasko for repair or replacement. Lasko will pay return shipping charges from Lasko following warranty repairs or replacement.

ANY AND ALL WARRANTIES, EXPRESSED OR IMPLIED (INCLUDING, WITHOUT LIMITATION, ANY IMPLIED WARRANTY OF MERCHANTABILITY), LAST TWO YEARS FROM THE DATE OF ORIGINAL PURCHASE OR UNTIL THE ORIGINAL PURCHASER OF THE PRODUCT SELLS OR TRANSFERS THE PRODUCT, WHICHEVER FIRST OCCURS AND IN NO EVENT SHALL LASKO'S LIABILITY UNDER ANY EXPRESS OR IMPLIED WARRANTY INCLUDE (I) INCIDENTAL OR CONSEQUENTIAL DAMAGES FROM ANY CAUSE WHATSOEVER, OR (II) REPLACEMENT OR REPAIR OF ANY HOUSE FUSES, CIRCUIT BREAKERS OR RECEPTACLES. NOTWITHSTANDING ANYTHING TO THE CONTRARY, IN NO EVENT SHALL LASKO'S LIABILITY UNDER ANY EXPRESS OR IMPLIED WARRANTY EXCEED THE PURCHASE PRICE OF THE PRODUCT AND ANY SUCH LIABILITY SHALL TERMINATE UPON THE EXPIRATION OF THE WARRANTY PERIOD.

Some states and provinces do not allow limitations on how long an implied warranty lasts, or the exclusion or limitation of incidental or consequential damages, so these exclusions or limitations may not apply to you. This warranty gives you specific legal rights. You may also have other rights which vary from state to state and province to province.

Proof of purchase is required before a warranty claim will be accepted.

CUSTOMER SERVICE:

Toll-Free (800) 233-0268. Email: producthelp@lasko.com

Our Customer Service team is available to assist you with product and service questions, and replacement parts. They can be reached Monday through Friday, 8am-5pm Eastern. Please have your model number available, as well as the type and style (located on the underside of your product).

Customer Service Dept., 820 Lincoln Ave., West Chester, PA 19380

(Please do not send product to this location) www.lasko.com

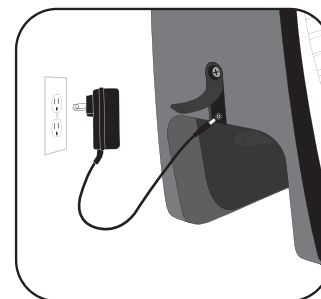
Manual printed in China

Lasko®

Ventilador de Batería Manual de Instrucciones

Desde 1906

Utilizado para Modelo:
RB200



Registre su producto hoy
www.lasko.com/product-registration

Podrás disfrutar de los siguientes beneficios:

- Soporte eficiente y avanzado
- Actualizaciones acerca del producto en el futuro

Escanee con un teléfono inteligente

Tiene Preguntas? Necesita una Parte?

Por favor no regrese el producto a la tienda!
Contacte al departamento de servicio al cliente
de Lasko Products: (800) 233-0268
Lunes - Viernes 8am a 5pm (Tiempo del Este)
(Válido en EE.UU., sus territorios, y Canadá únicamente)

LEA Y GUARDE ESTAS INSTRUCCIONES

Lea cuidadosamente las instrucciones antes de intentar armar, instalar, usar o dar mantenimiento al producto descrito. Protéjase a sí mismo y a los demás cumpliendo con toda la información de seguridad. El no seguir las instrucciones podría resultar en lesiones personales y/o daños a la propiedad. Este Calefactor está diseñado para ser usado como calefacción complementaria. Este Calefactor es para uso residencial únicamente. No está destinado para ser usado en instalaciones comerciales, industriales o agricultura.